



KOLCHUGA

Защита картера , КПП

1.0085.00

HYUNDAI Santa Fe



Защита 1.0085.00

Применяемость

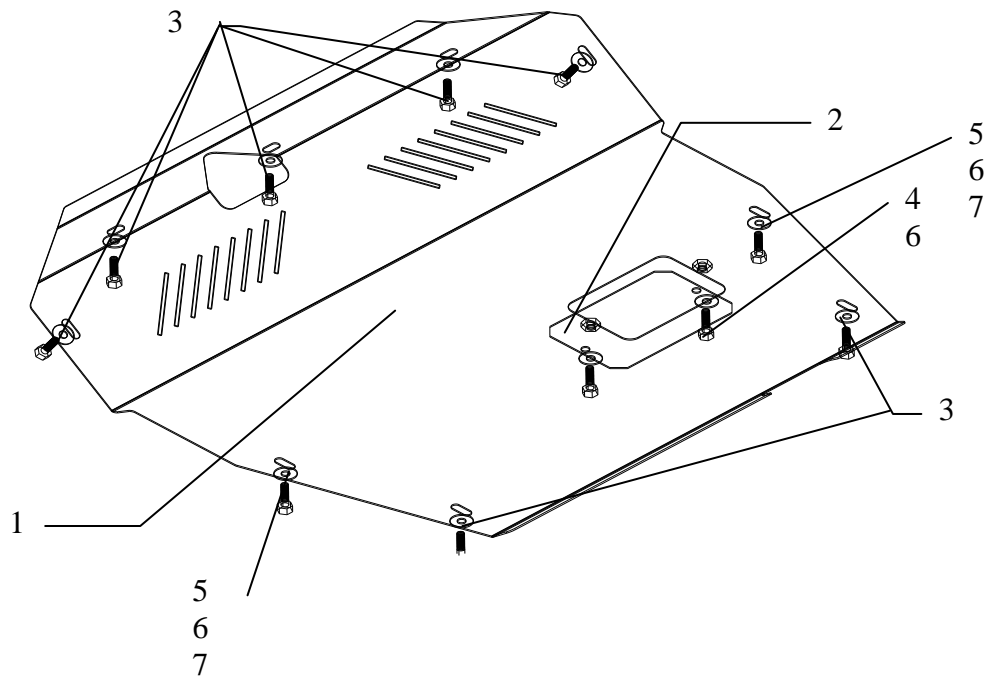
(HYUNDAI Santa Fe до 2006 г.в.)

Модификации	Число цилиндров	Мощность Л.с.	КПП	Объем двигателя см3
Santa Fe	--	--	А,М	все

Комплектность:

№ п/п	Наименование	Обозначение	Количество	Примечание
1	Защита картера	1.0085.00	1	
2	Сливной лок	279	1	СТП
3	Крепеж штатного пыльника	M8 x 25	7	
4	Болт	M8x16	2	
5	Болт	M8x35	2	
6	Шайба	A 8	4	
7	Шайба	A12	2	

Схема сборки защиты картера и КПП.



Установка защиты




Рис.1

1. Снять штатный пыльник.
2. Вместо штатного пыльника установить защиту картера и закрепить штатными болтами см. схему сборки и рис.1.
3. В местах, указанных на рис.2 штатный крепеж заменить болтами поз.5, используя шайбы поз.7.
4. Все точки крепления затянуть.




Рис.2